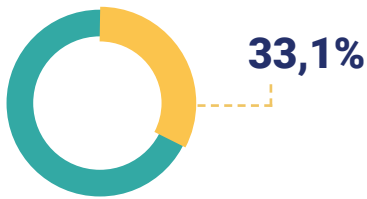


Journée internationale des droits des femmes 8 mars 2024

Les femmes et l'entrepreneuriat en France en 2023



Proportion de femmes entrepreneurs



Moyenne d'âge

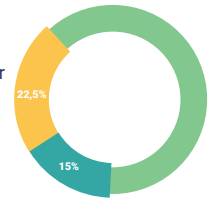
43 ans

Même moyenne qu'en 2022

Part des entreprises dirigées par des femmes

22,5% des entreprises créées en 2023 sont dirigées exclusivement par des femmes : soit 134 830 entreprises

15% sont dirigées par des hommes et des femmes



Top 5 des prénoms des entrepreneures

Marie **Stéphanie**
Nathalie
Sophie Céline

Entrepreneuriat féminin : Top régions




Martinique : 38,75%
Bretagne : 36,08%
Normandie : 36,07%
Pays de la Loire : 35,06%
Centre Val de Loire : 35%

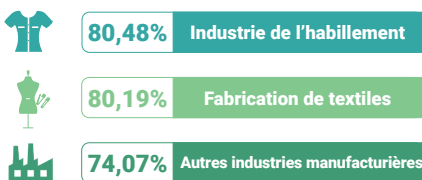


La Martinique gagne une place et la Bretagne 4 places en comparaison avec 2022

Proportion de dirigeantes par statut juridique

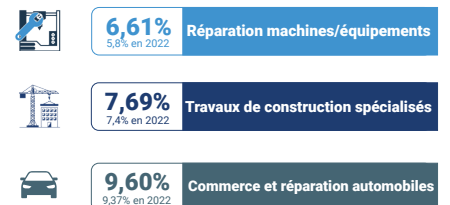


Les secteurs* les plus prisés par les entrepreneures



* Secteurs où au moins 200 représentants sont présents

L'évolution de la place de la femme dans les secteurs les plus masculins



* Secteurs où au moins 200 représentants sont présents